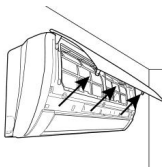


Návod k instalaci WiFi modulu

AUX



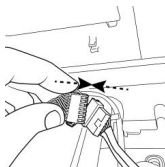
1.

Odklopte čelní panel vnitřní jednotky



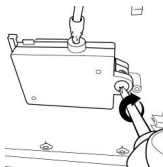
2.

Připojte WiFi modul k 5-pinovému konektoru, který je vyveden kabelem ze základní desky.



3.

Příšroubujte WiFi modul do připraveného prolisu v přední části (u modelů 2,5 a 3,5kW)



U modelů 5kW a 7kW se prolis nachází v horní části šasi, je tedy nutné ho z jednotky sejmut.

